

Особенности потребления и финансового поведения казахстанцев

По итогам социологических исследований

Камила КОВЯЗИНА, эксперт ИМЭП при ФПП РК

Источники информации

- Для подготовки доклада и презентации использовались результаты ряда опросов, проведенных Институтом мировой экономики и политики в 2017, 2018, 2019 годах.
- Количество респондентов в каждом исследовании составляло 2500 человек. География исследования – 14 областей, столица и 2 города республиканского значения. Опрошено городское и сельское население пропорционально распределению в генеральной совокупности.
- Дополнительно использовались данные Первого кредитного бюро, опросов Комитета по статистике Министерства национальной экономики РК, а также публикации СМИ.

В 2019 году
наблюдается
снижение
покупательной
способности
казахстанцев

Самооценка покупательной способности

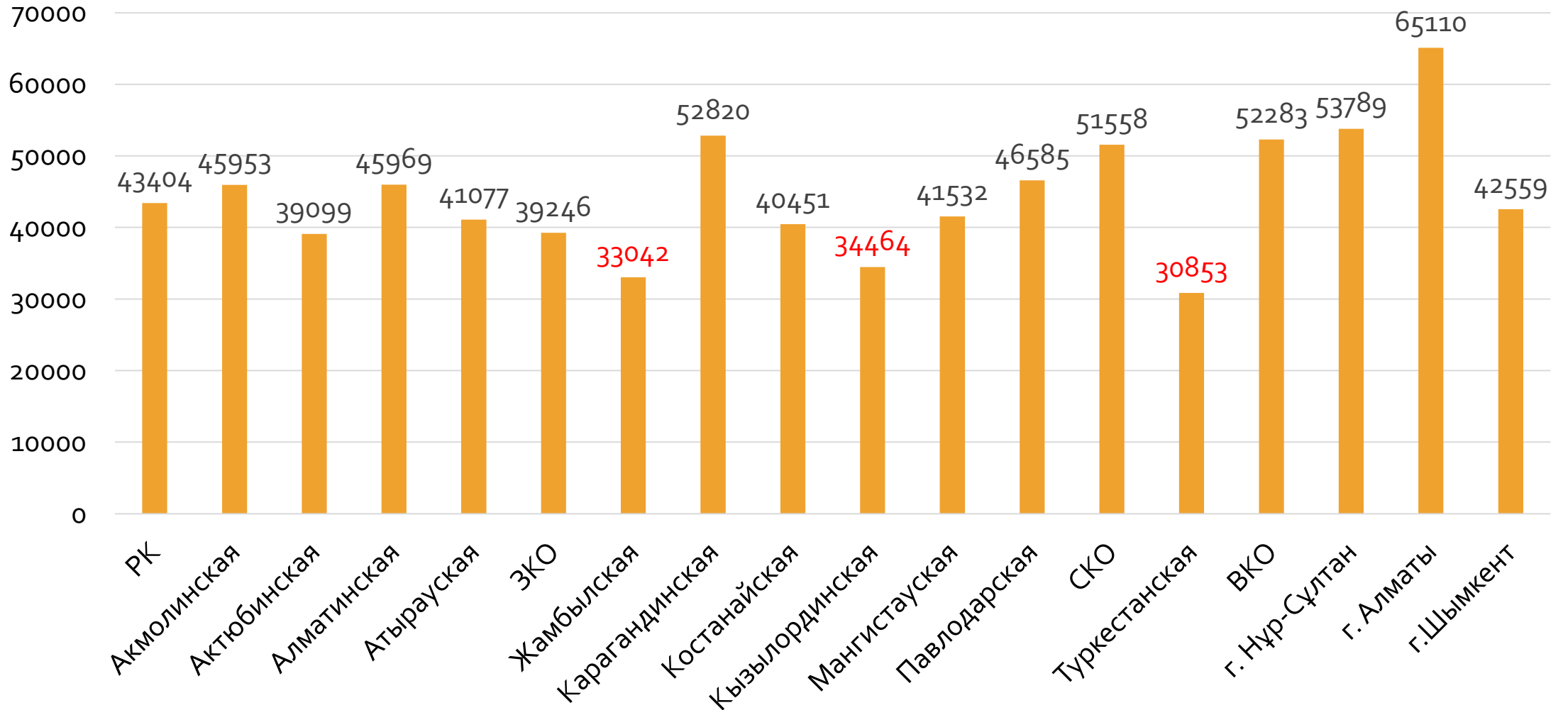


Совокупный доход большинства казахстанских семей составляет от 50 до 200 тысяч тенге, при среднем размере семьи 4,2 человек

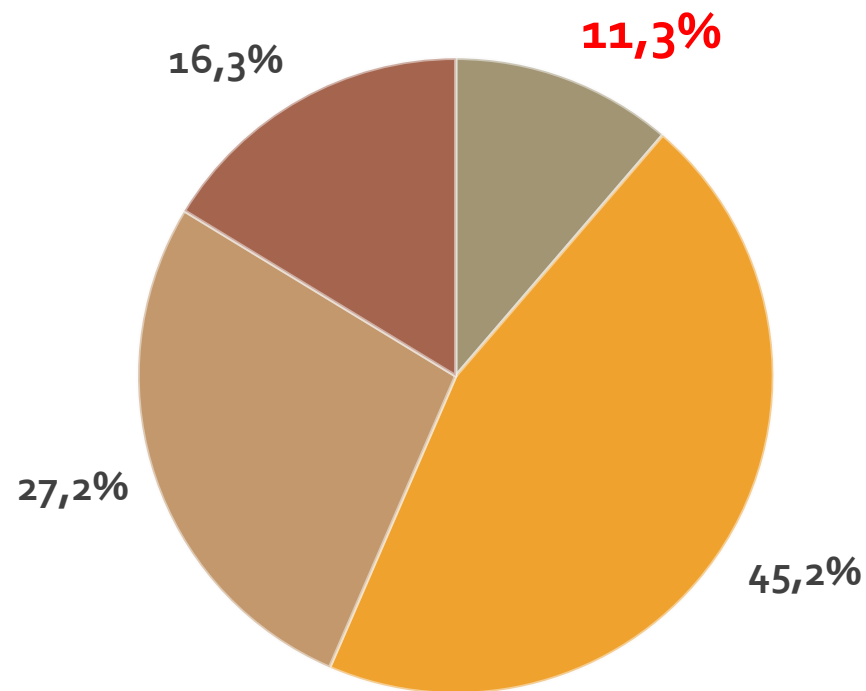
В 2017 году в каждой четвертой казахстанской семье среднедушевые доходы составляли **менее одного прожиточного минимума**. Согласно официальным данным, доля населения с доходами ниже прожиточного минимума составляла 2,6%.

Уровень дохода	До 50 тыс. тенге	От 50 до 100 тыс. тенге	От 100 тыс. до 200 тыс. тенге	От 200 до 300 тыс. тенге	От 300 тыс. тенге и выше	Отказ, не знаю	Всего
Количество членов семьи							
1	0,9%	1,7%	0,4%	0,1%		0,4%	3,4%
2	1,0%	4,6%	4,5%	0,5%	0,2%	1,3%	12,0%
3	1,0%	5,2%	7,8%	2,3%	0,7%	3,3%	20,5%
4	1,6%	6,0%	9,1%	3,8%	0,5%	4,0%	25,0%
5	1,4%	4,4%	7,1%	3,3%	0,4%	2,4%	18,9%
6	0,7%	3,0%	3,6%	1,7%	0,4%	0,9%	10,2%
7	0,4%	1,4%	2,6%	1,2%	0,1%	0,7%	6,4%
8	0,1%	0,7%	0,7%	0,5%	0,1%	0,3%	2,6%
9		0,2%	0,3%	0,1%			0,6%
10			0,1%	0,05%			0,2%
12			0,1%	0,05%			0,2%
Всего	7,0%	27,1%	36,4%	13,8%	2,4%	13,3%	100,0%

Медианные дохода населения, тенге



Большинство казахстанцев тратят на еду значительную часть своего дохода



- Меньше четверти семейного дохода
- От четверти до половины семейного дохода
- От половины до трех четвертей семейного дохода
- Более трех четвертей или практически весь семейный доход

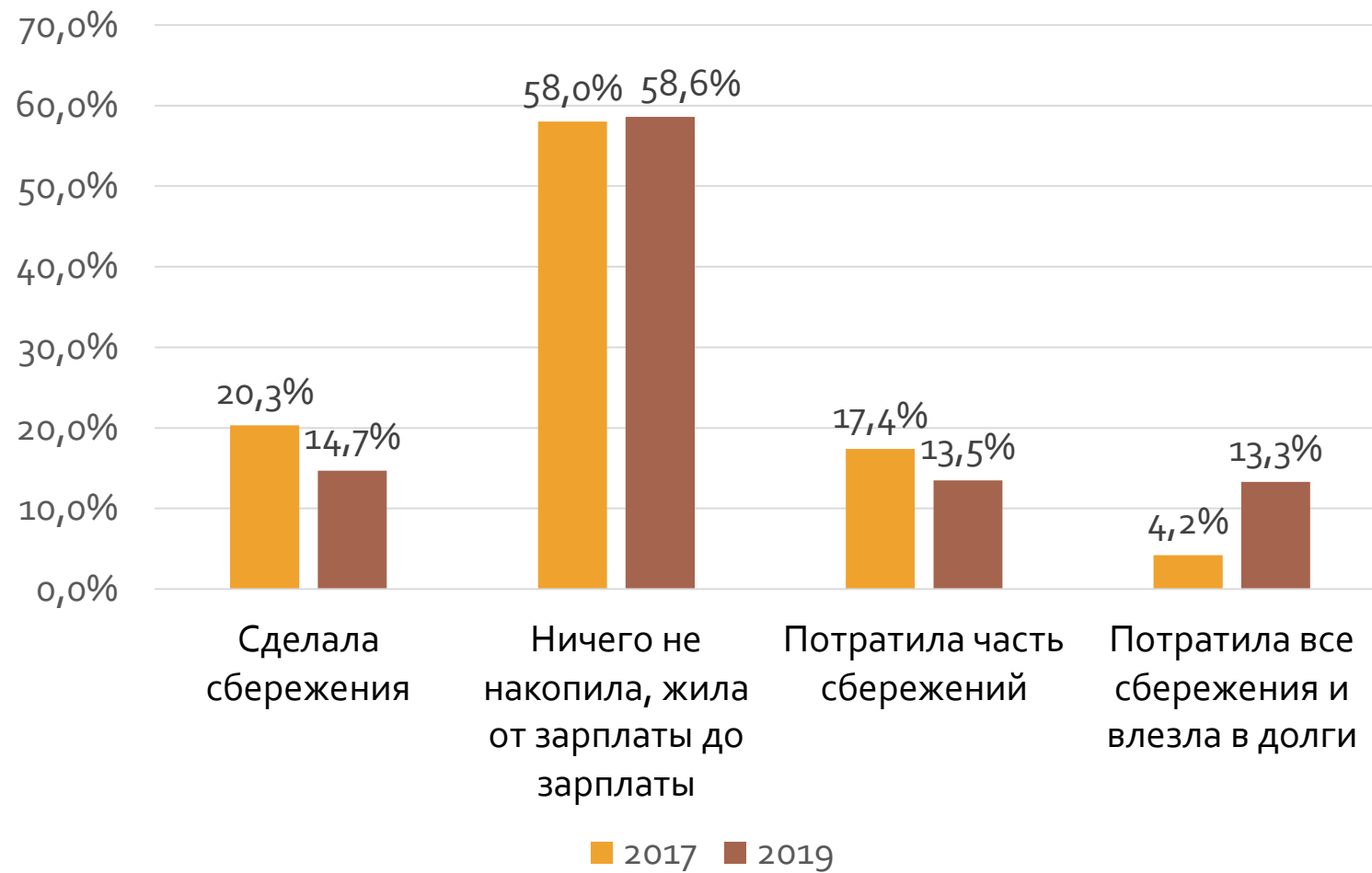
Основным источником доходов для казахстанцев является заработная плата, на втором месте – социальные выплаты

Источники доходов

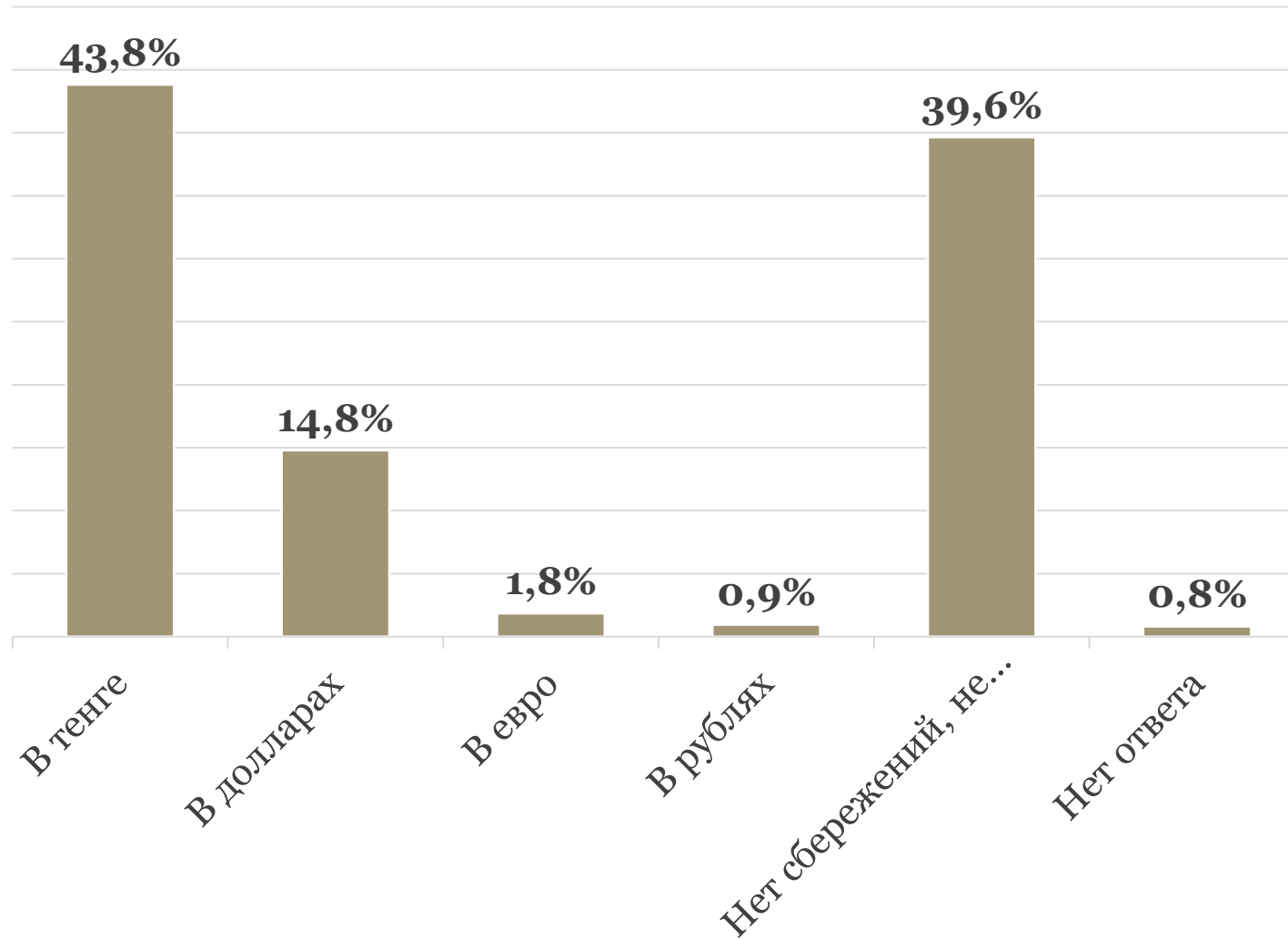


С 2017 года
ухудшились
накопительные
возможности
казахстанцев

Накопительные возможности

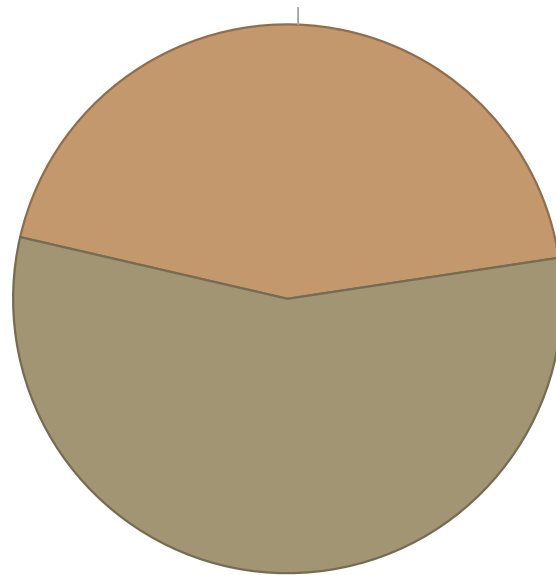


Большинство казахстанцев предпочитают хранить свои сбережения в тенге

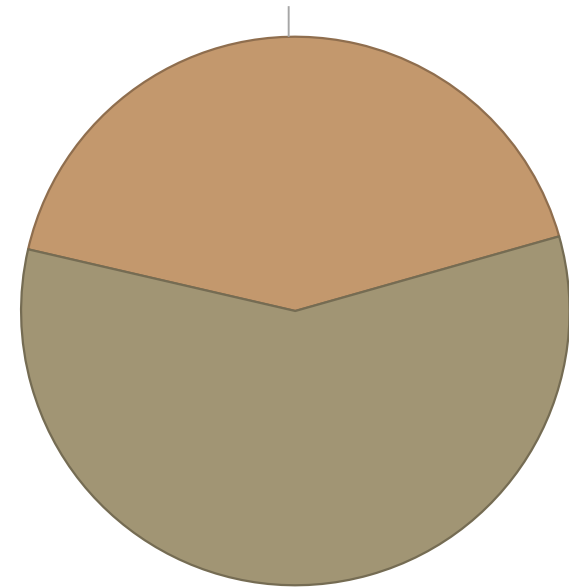


Негативно на финансовое положение домохозяйств влияет ухудшение здоровья любого из ее членов

Не могут покрыть непредвиденные расходы в случае их возникновения без займа денег или иной финансовой помощи; **44%**

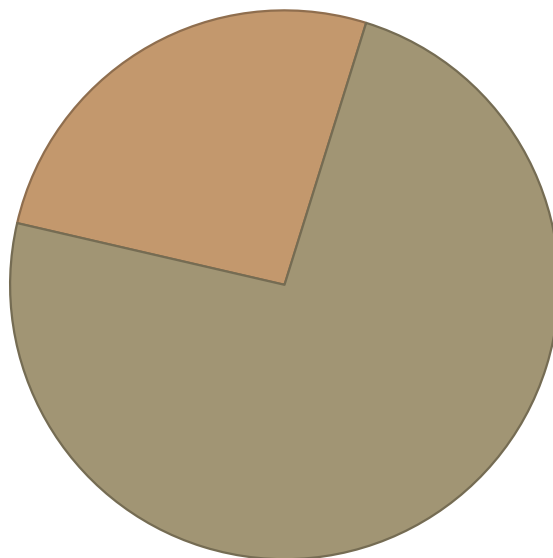


Не могут организовать ритуальные обряды без обременительных долгов; **42%**



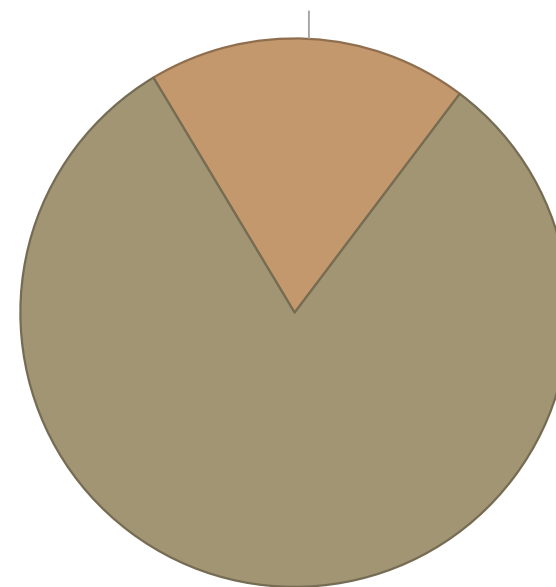
Расходы на
здоровье не
самые
приоритетные

Зачастую не можем оплатить
прием у платного врача; **26,2%**

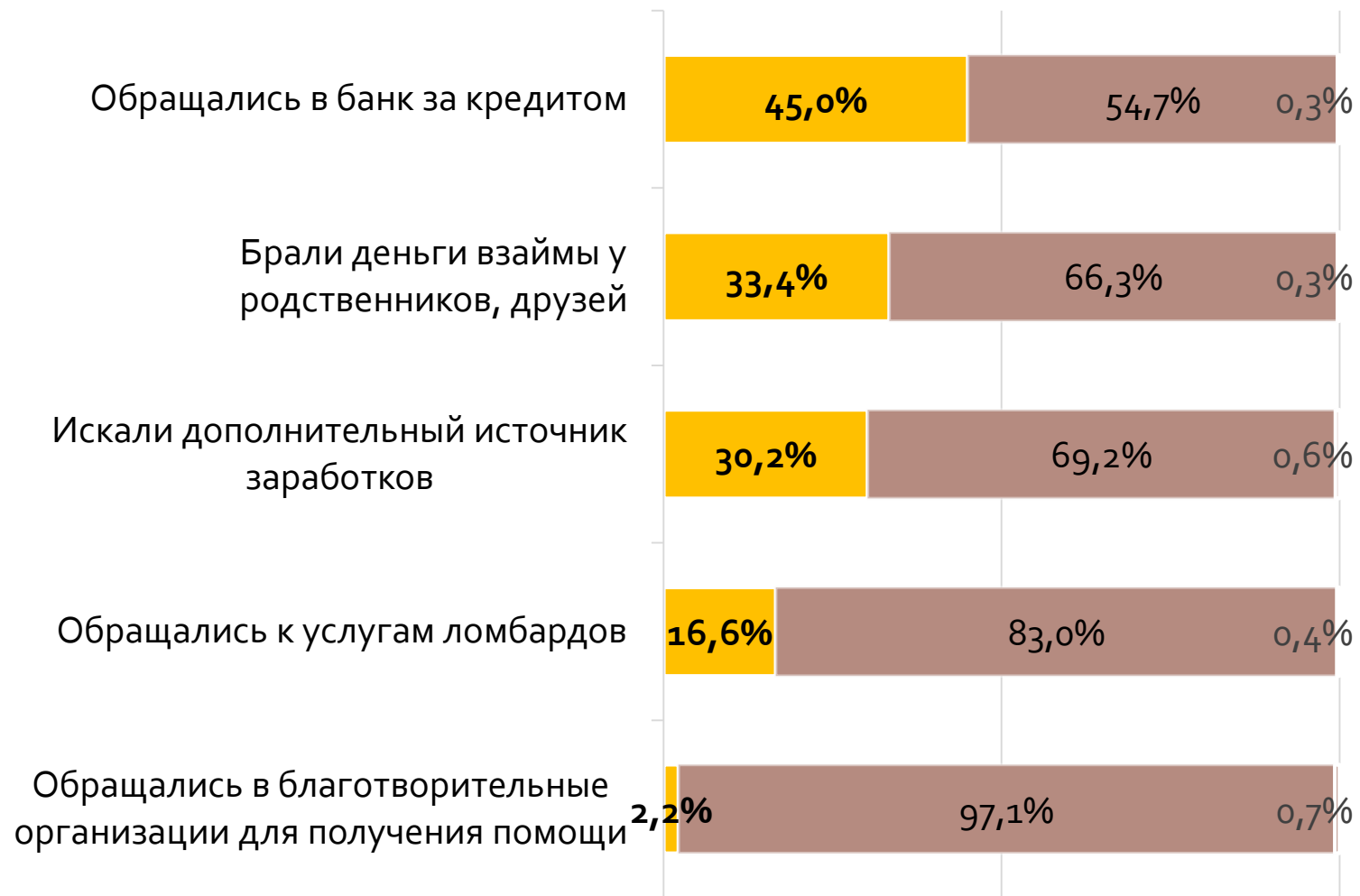


Не всегда находятся деньги на
жизненно важные лекарства ;

18,9%

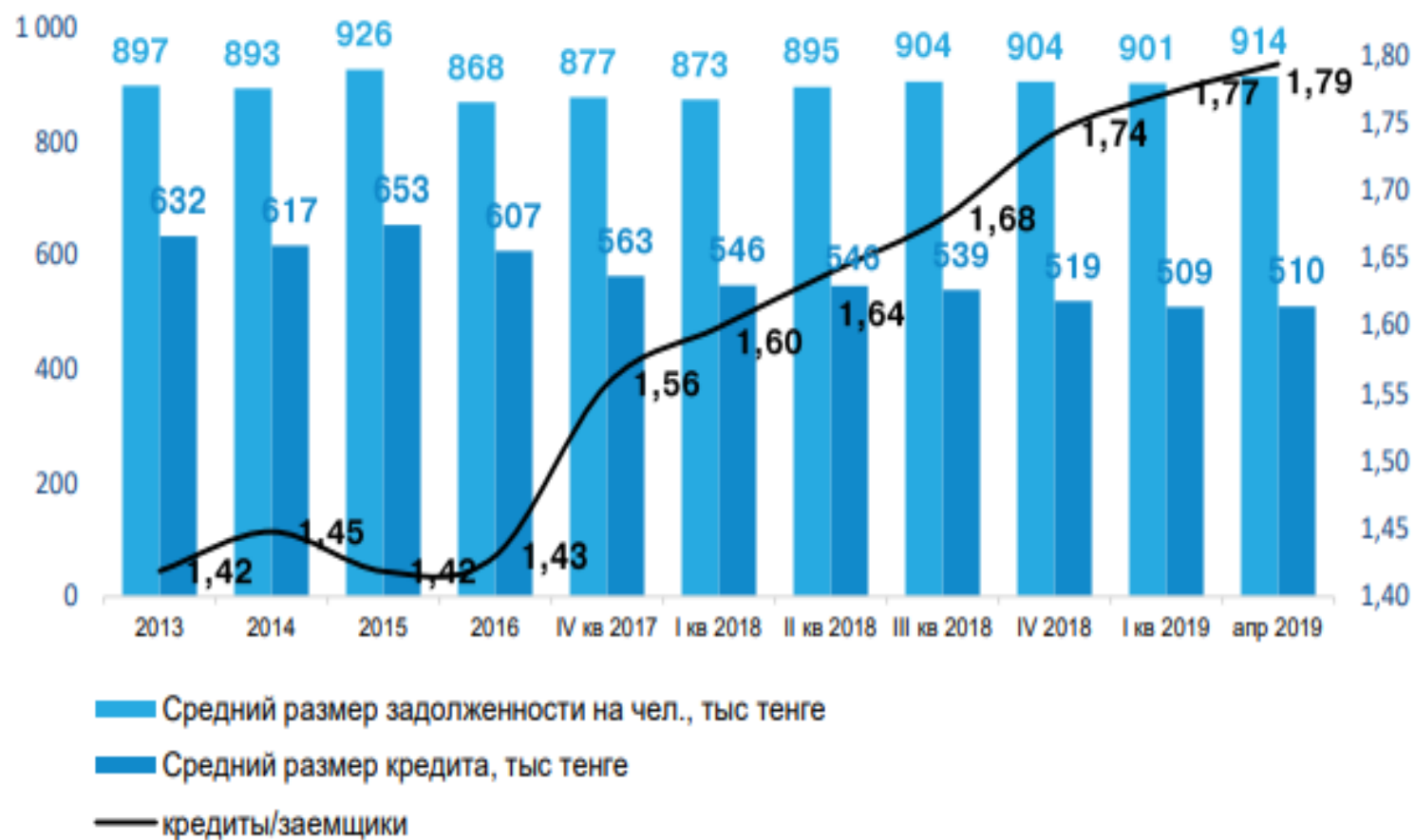


Самым популярным способом изыскивать дополнительные средства у казахстанцев является оформление кредита



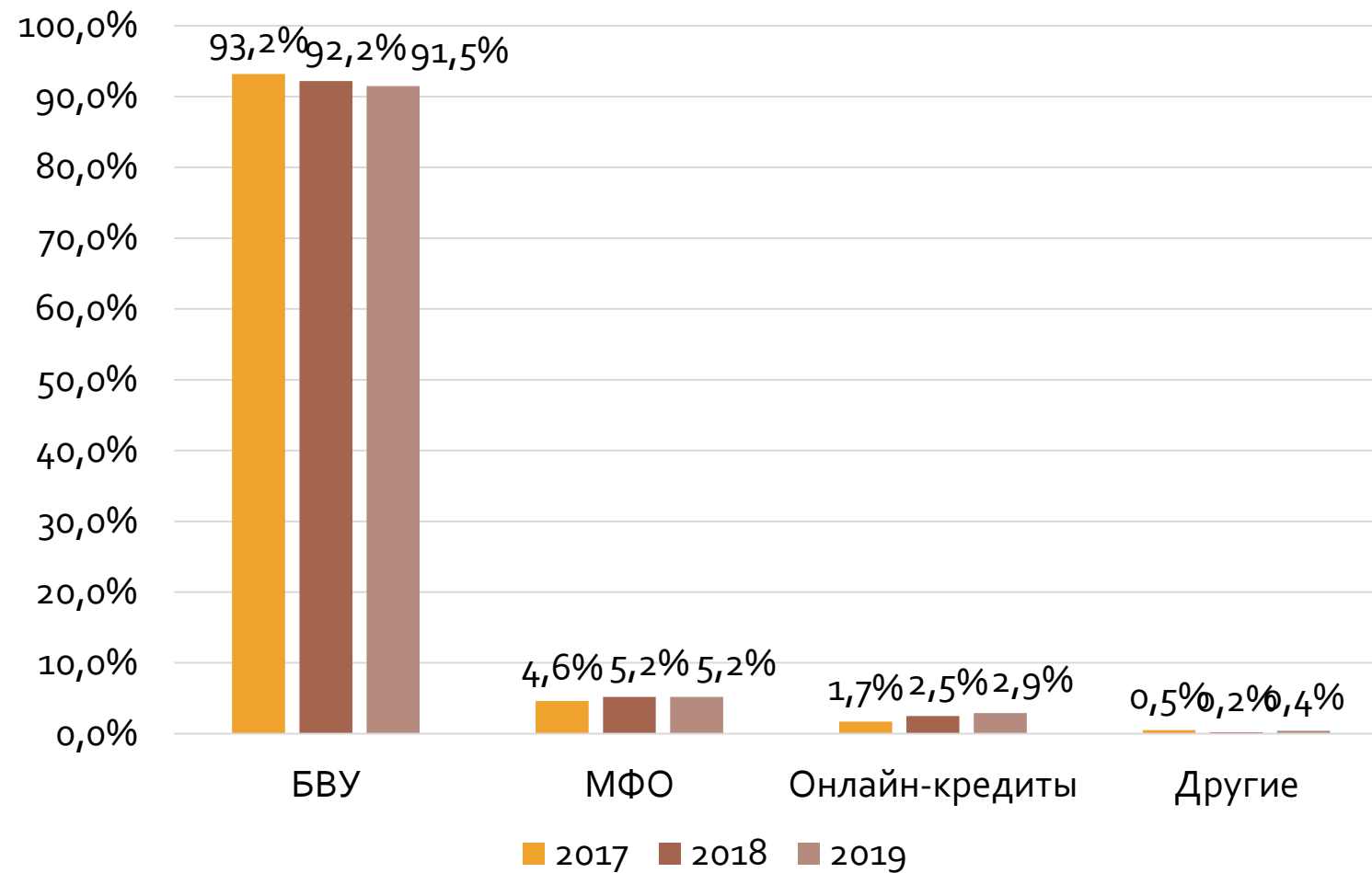
Количество кредитных контрактов с физическими лицами в апреле 2019 года составило больше 12 миллионов

Средний размер задолженности и кредита



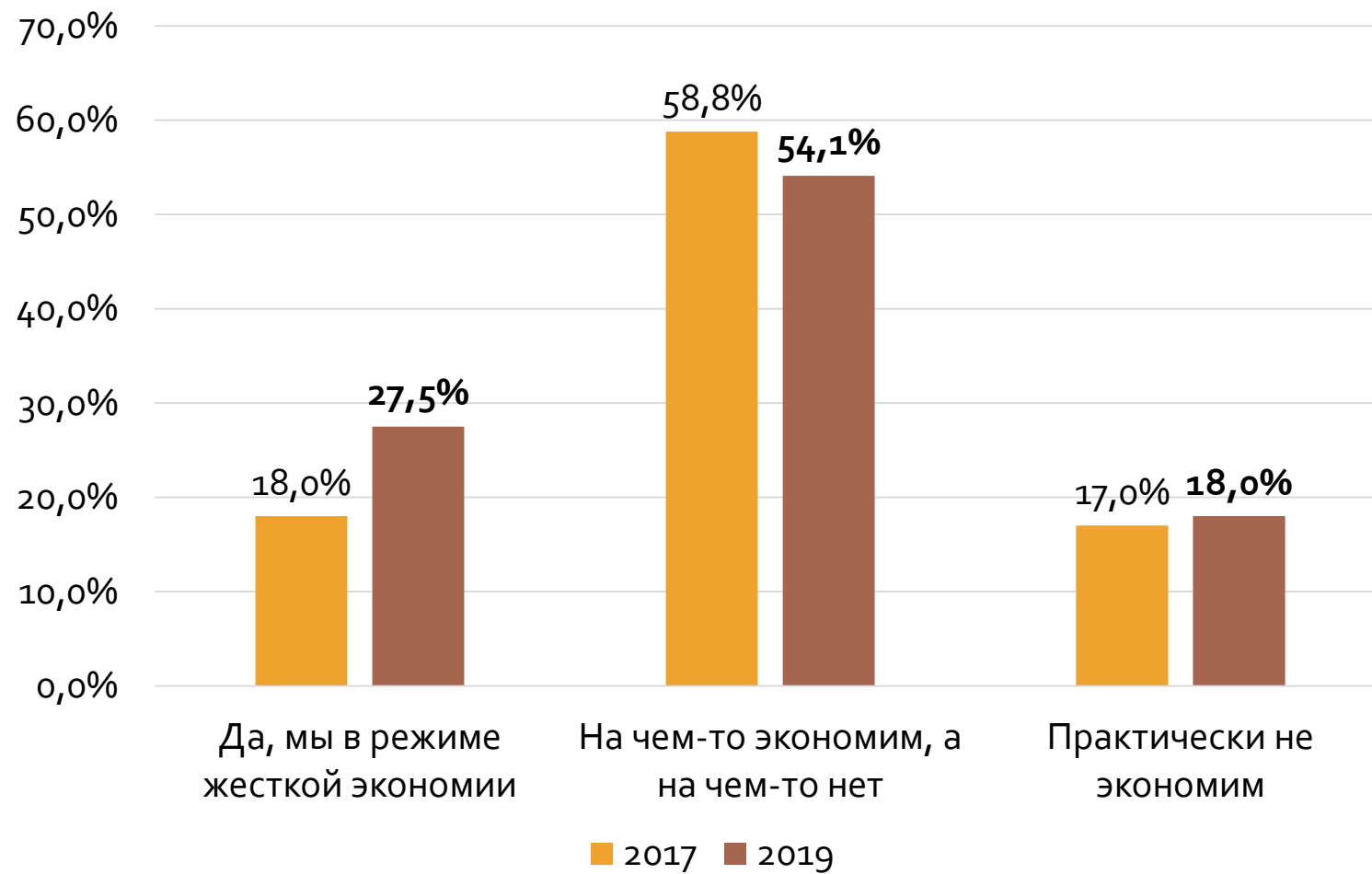
Растет доля
кредитов,
выданных
МФО и
онлайн-
кредитов

Структура выдач кредитов



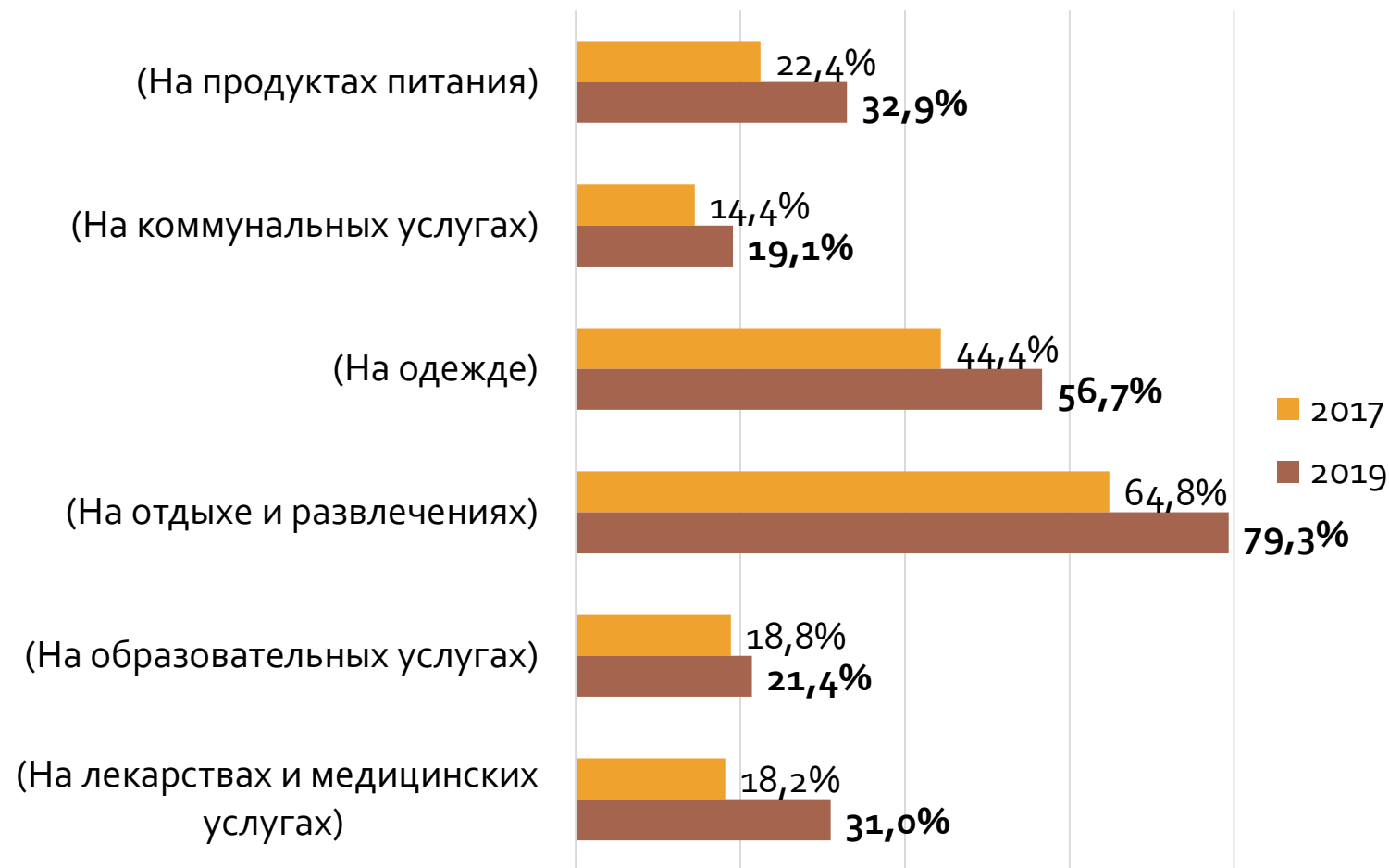
Все больше
казахстанцев
стараются
экономить

Стратегия экономии



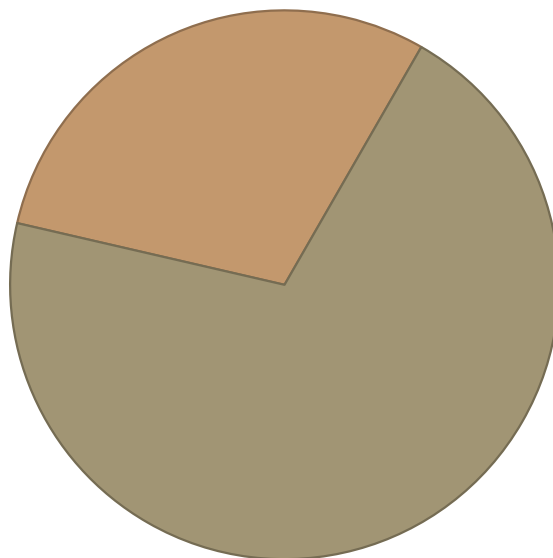
Каждый
третий
опрошенный
экономит на
продуктах
питания и на
лекарствах и
медицинских
услугах

Статьи экономии



Досуг – первая статья экономики

Не могут позволить посещать
кинотеатры, концерты, занятия
спортов; **29,7%**



Не могут позволить себе
ежегодный недельный отпуск
вне дома; **39,3%**

